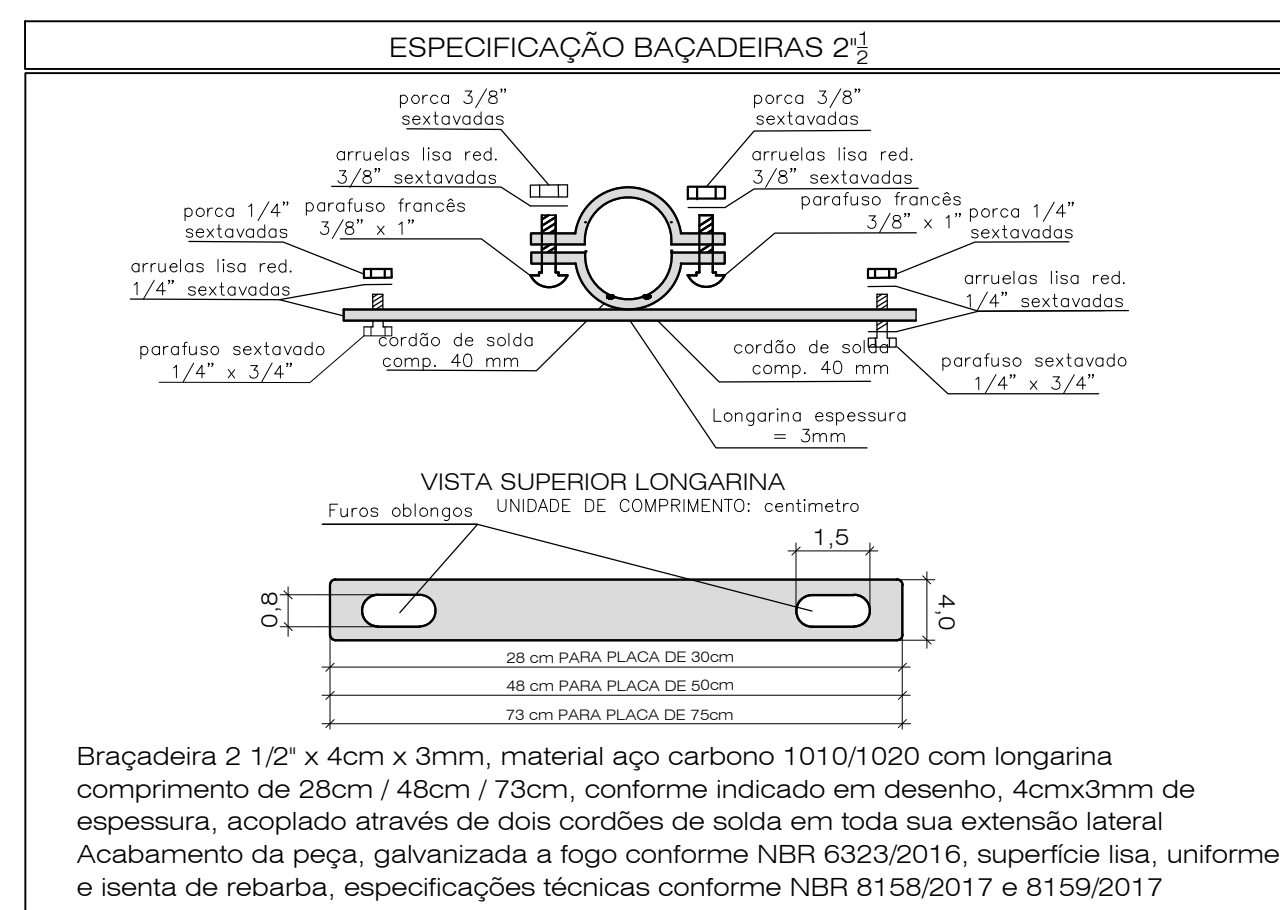
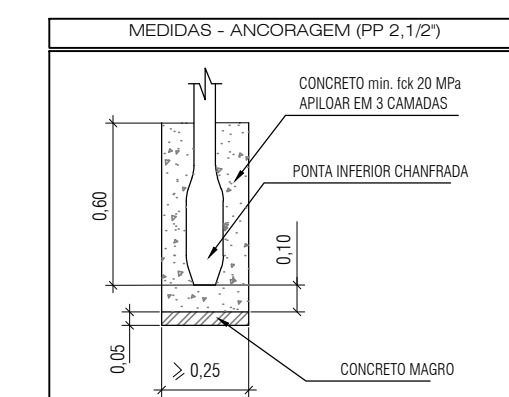
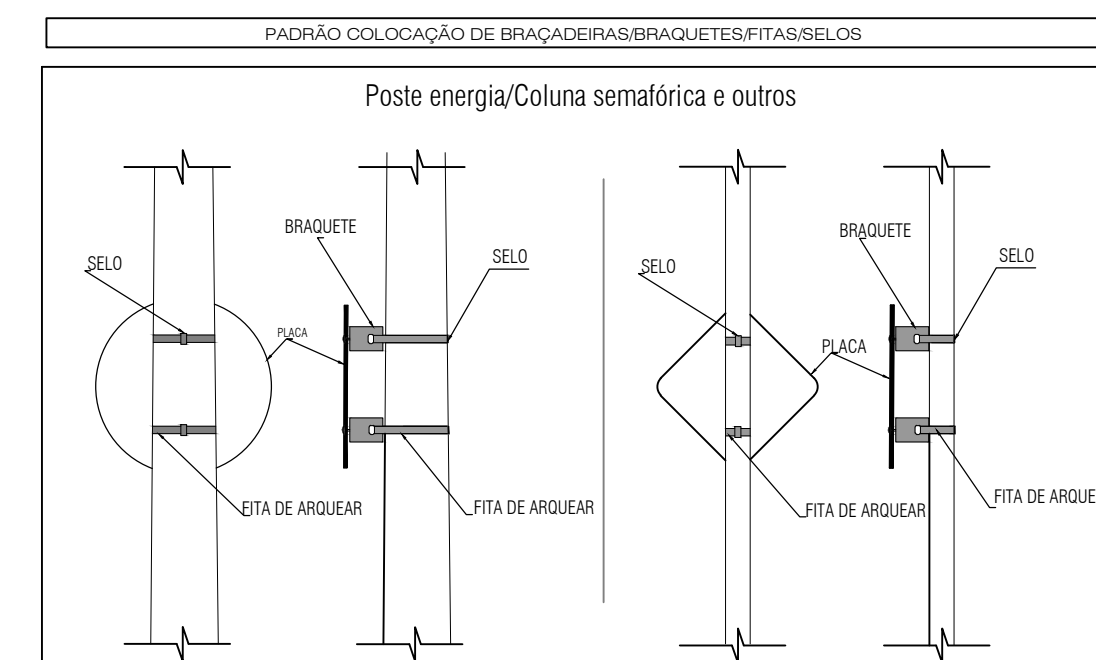
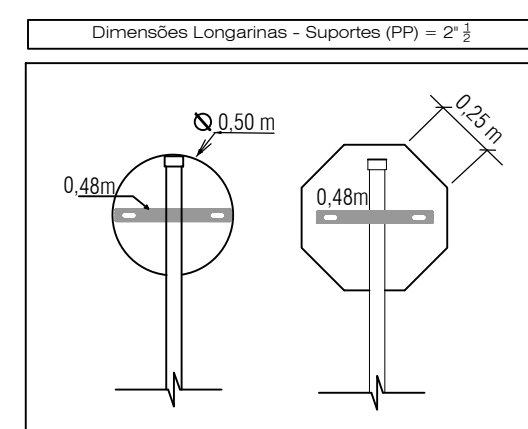


DETALHE TIPO CRUZAMENTO

Diagram illustrating the cross-section of a reinforced concrete slab (DETALHE TIPO CRUZAMENTO) showing dimensions and reinforcement details.

Key dimensions and labels:

- 0.10 (Slab thickness)
- 0.4 (Beam width)
- 1.0 (Slab width)
- 2.40 (Slab dimension)
- 1.6 (Slab dimension)
- 0.10 (Slab thickness)
- LFO-1 (Reinforcement label)
- LCO (Reinforcement label)
- DISTÂNCIA EM PLANTA (Plan distance)
- VAR (Variable dimension)



PREFEITURA DO MUNICÍPIO DE CARAPICUÍBA

TÍTULO: PROJETO DE SINALIZAÇÃO— PLANTA E DETALHES

TRECHO: RUA JAPIRA ATÉ RUA FRANCISCO ALVES DE SOUZA



R00-2125-SIN-001-PTA
REV. 00

RESP. TÉCNICO: FAUSTO BATISTA		CRIA: 068255642		ART: 28027230220536884	
Nº PROCESSO: 29200/21		ESCALA: 1:250		DATA: 05/04/2022	
Nº CONTRATO: 81/21		ARQUIVO DIGITAL: R00-2125-SN-001-PTA.dwg		FOLHA: 1	
PROJETISTA: DANILO SOARES		05/04/2022			
DESENHISTA: DANILO SOARES		05/04/2022			
VERIFICAÇÃO: SANDRA MAYUMI MISHIMA		05/05/2022			
APROVAÇÃO: FAUSTO BATISTA		05/05/2022			
RESP. TÉCNICO: FAUSTO BATISTA		05/05/2022			

ESTE DESENHO É PROPRIEDADE DA PREFEITURA DO MUNICÍPIO DE CARAPICUÍBA E SEU CONTEÚDO NÃO PODE SER COPIADO OU REVELADO A TERCEIROS. A VERIFICAÇÃO E APROVAÇÃO DESTA DOCUMENTO NÃO ENVOLVE A PROJETISTA DE SUA RESPONSABILIDADE SOBRE O MESMO.